

BILJEŠKE UZ BILANCU

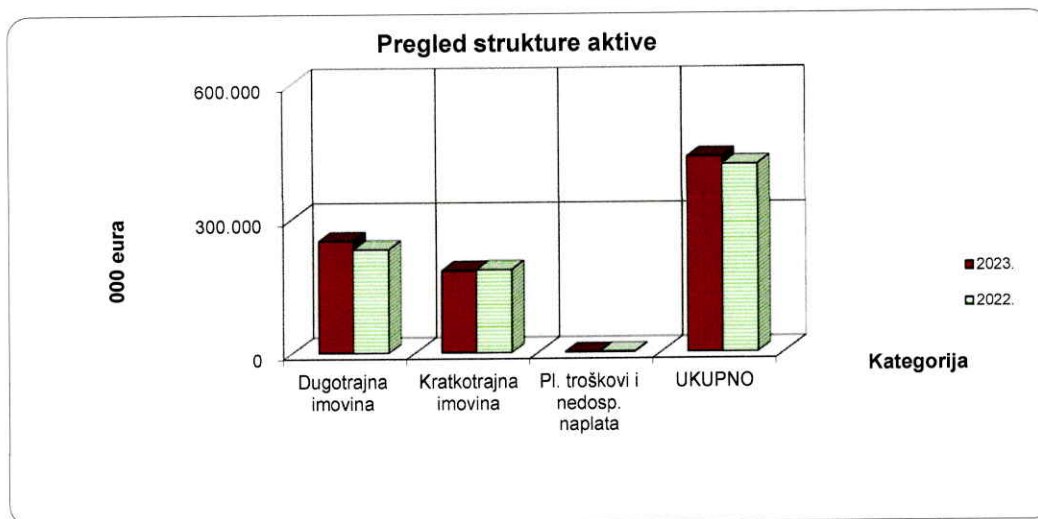
u tis.eura na dan 31.12.2023. godine

AKTIVA

1. STRUKTURA AKTIVE

OPIS	2023.	2022.	INDEKS 2023./2022.
Dugotrajna imovina	250.389	230.942	108
Kratkotrajna imovina	184.753	186.427	99
Plaćeni troš. budućeg razdoblja i nedos. naplata prihoda	198	1.207	16
UKUPNO	435.341	418.576	104

Ukupna imovina društva se u 2023. godini u odnosu na isto razdoblje 2022. godine povećala za 4%. Vrijednost pojedinih pozicija materijalne imovine iskazana je po trošku nabave.



FINANCIJSKI NAJAM

Naziv sredstva	Nabavna vrijednost 2023.	Ispravak vrijednosti 2023.	Sadašnja vrijednost 2023.	Sadašnja vrijednost 2022.
Postrojenja i oprema	9.020	2.080	6.940	6.977
Transportna sredstva	39.622	10.940	28.682	16.931
UKUPNO	48.642	13.020	35.622	23.908

Nabavna vrijednost sredstava nabavljenih financijskim najmom iznosi 48.642 tis.eura, dok je sadašnja vrijednost 35.622 tis.eura na dan 31.12.2023. godine.

Dugotrajna materijalna imovina iskazuje se u bilanci po trošku nabave odnosno po fer vrijednosti. Troškovi nabave materijalne imovine sadrže fakturiranu vrijednost i sve izravno povezane troškove za dovođenje te imovine u radno stanje. Materijalna imovina se rashoduje u slučajevima kada se od nje ne očekuje ekonomska korist.

2. DUGOTRAJNA MATERIJALNA IMOVINA

OPIS	NABAVNA VRIJEDNOST	ISPRAVAK VRIJEDNOSTI	SADAŠNJA VRIJEDNOST	% SADAŠ. VRIJED.	SADAŠNJA VRIJEDNOST
	2023.	2023.	2023.	2023.	2022.
Zemljište	10.026	0	10.026	4	10.330
Građevinski objekti	430.534	273.635	156.899	66	154.694
Postrojenja i oprema	40.139	29.958	10.181	4	16.196
Alati, pogonski i uredski inventar, namještaj i transportni uređaji	145.366	102.750	42.616	18	25.623
Biološka imovina (šume)	1.574	870	704	0	350
Predumovi za materijalnu imovinu	203		203	0	4
Materijalna imovina u pripremi	14.044		14.044	6	11.097
Ostala materijalna imovina	8.159	3.459	4.700	2	3.015
UKUPNO	650.045	410.672	239.373	100	221.309

Dugotrajna materijalna imovina obuhvaća sredstva koja Društvo koristi u proizvodnji proizvoda, isporuci roba i usluga, te u administrativne svrhe i čiji je procijenjeni korisni vijek upotrebe duži od godine dana. Najveći udio u strukturi materijalne imovine imaju građevinski objekti i to 66%.

3. OTPISANOST DUGOTRAJNE MATERIJALNE IMOVINE 2023. GODINE

OPIS	NABAVNA VRIJEDNOST	ISPRAVAK VRIJEDNOSTI	SADAŠNJA VRIJEDNOST	STUPANJ OTPISANOSTI
Građevinski objekti	430.534	273.635	156.899	64
Postrojenja i oprema	40.139	29.958	10.181	75
Alati, pogonski i uredski inventar, namještaj i transportna imovina	145.366	102.750	42.616	71
Biološka imovina (šume)	1.574	870	704	55
Predumovi za materijalnu imovinu	203		203	
Materijalna imovina u pripremi	14.044		14.044	
Ostala materijalna imovina	8.159	3.459	4.700	42
UKUPNO	640.019	410.672	229.347	64

Dugotrajna materijalna imovina amortizira se linearnom vremenskom metodom po pojedinačnim sredstvima prema Pravilniku o amortizaciji HŠ d.o.o. koji je usklađen sa poreznim propisima na način da ukupan otpis ne prelazi porezno dopušten otpis. Materijalna imovina Društva otpisana je 64% ne uključujući vrijednost građevinskog zemljišta koja se ne otpisuju. Najveću otpisanost imaju postrojenja i oprema 75%.

4. DUGOTRAJNA FINACIJSKA IMOVINA

Udjeli i dionice u podružnicama u poslovnim knjigama i financijskim izvještajima iskazuju se po metodi troška ulaganja. Vrijednost dionica nepovezanih društava knjiži se sukladno MRS-u 39. U okviru dugotrajne imovine knjiži se fer vrijednost dionica.

Prema odredbama Zakona o računovodstvu grupu čine matično društvo i sva njegova ovisna društva. Društvo povezano sudjelujućim udjelom ili interesom označava društvo u kojem drugo društvo ima sudjelujući udjel ili interes i nad čijom operativnom i financijskom politikom to drugo društvo vrši značajan utjecaj (ako ulagatelj ima 20% ili više glasačkih prava dioničara ili članova u tom drugom društvu, a nema kontrolu odnosno ako ulagač nije matično društvo).

OPIS	2022.	POVEĆANJE	SMANJENJE	2023.	% UDJELA
Ulaganja u udjele (dionice) poduzetnika unutar grupe	86			86	16
Ulaganja u udjele (dionice) društava povezanih sudjelujućim interesom					
Ulaganja u vrijednosne papire	371		10	361	66
Dani zajmovi, depoziti i slično	158		55	103	19
Ostala dugotrajna financijska imovina					
UKUPNO	616		66	550	100

Najveći udio u strukturi dugotrajne financijske imovine čine ulaganja u vrijednosne papire. Dane zajmove i depozite u najvećem iznosu čine krediti za stambenu izgradnju. Udjeli kod povezanih poduzeća odnose se na udjele u slijedećim društvima: Kamenolomi Krašić i Drvena galanterija.

Ostalih dugoročnih potraživanja u ovom razdoblju Društvo nije imalo.

5. KRATKOTRAJNA IMOVINA - ZALIHE

OPIS	2023.	2022.	INDEKS 2023./2022.
Sirovine i materijali	6.163	5.780	107
Proizvodnja u tijeku	1.881	2.136	88
Gotovi proizvodi	22.208	15.244	146
Trgovačka roba	43	331	13
Predujmovi za zalihe	146	100	147
Dugotrajna imovina namij. prodaji			
UKUPNO	30.441	23.592	129

Ukupne zalihe u promatranom periodu u odnosu na 2022. godinu veće su za 29%. Obračun troškova zaliha obavlja se prema ulaznim računima dobavljača uvećanim za zavisne troškove nabave, odnosno za sve troškove dovođenja zaliha na sadašnju lokaciju, a utrošak zaliha vodi se po prosječnim cijenama.

Zalihe nedovršene proizvodnje i gotovih proizvoda šumskih sortimenata vrednovane su po neto prodajnoj vrijednosti i u skladu su s Računovodstvenom politikom i MRS-om 2. Zalihe sirovina i materijala veće su u odnosu na prošlogodišnje za 7%, zalihe proizvodnje u tijeku smanjene su za 12%, zalihe gotovih proizvoda povećane su za 46% u odnosu na usporednu godinu. Zalihe gotovih proizvoda povećane su zbog vjetrolova koji je pogodio Republiku Hrvatsku, ponajviše područje UŠP Vinkovci. Zalihe trgovačke robe iznose 43 tis.eura.

6. KRATKOTRAJNA POTRAŽIVANJA

Kratkotrajna potraživanja iskazuju se po nominalnoj vrijednosti koja se na kraju razdoblja uvećavaju za kamate. Procjena realnosti pojedinih potraživanja glede njihove naplativosti prosuđuje se na temelju raspoloživih dokaza, statusa predstečajnih nagodbi za one kupce koji su u tom postupku i ostalih relevantnih podataka vezanih uz kašnjenja u plaćanju. Usklađivanje potraživanja provodi se prema posebnim odlukama Uprave Društva i Računovodstvenim politikama i to za stalne kupce kod kojih su iznosi kontinuirano materijalno značajni pojedinačno, a za ostale: nenaplaćeno u roku 0-60 dana do 1%, 61-90 dana 5%, 91-120 15%, 121-150 30%, 151-180 dana 50%, više od 181 dana 100% od dana dospjeća.

Za sva potraživanja od kupaca koja nisu plaćena u ugovorenom roku zaračunava se zakonska zatezna kamata. Utužena potraživanja vode se na računu sumnjivih i spornih potraživanja.

OPIS	2023.	2022.	INDEKS 2023./2022.
Potraživanja od poduzetnika unutar grupe			
Potraživanja od društava povezanih sudjelujućim interesom			
Potraživanja od kupaca	55.580	52.297	106
Potraživanja od zaposlenika i članova poduzetnika	43	18	233
Potraživanja od države i drugih institucija	10.254	10.762	95
Ostala potraživanja	3.464	1.962	177
UKUPNO	69.341	65.040	107

Ukupna kratkotrajna potraživanja su povećana za 7% u odnosu na 2022. godinu. Potraživanja od kupaca su za 6% veća u odnosu na isto razdoblje u 2022. godini. Svakako treba istaknuti da dospjela potraživanja od kupaca iznose 5.495 tis.eura i veća su u odnosu na isto razdoblje prethodne poslovne godine kada su iznosila 4.053 tis.eura. Ispravak vrijednosti potraživanja od kupaca na dan 31.12.2023. godine iznosi 22.694 tis.eura.

7. NOVAC

OPIS	2023.	2022.	INDEKS 2023./2022.
Novac u banci	38.279	92.630	41
Devizni račun	5	1.985	0
Novac u blagajni	46	13	357
Ostalo	46.516	3.032	1.534
UKUPNO	84.846	97.660	87

Novčana imovina obuhvaća stanje novca na računima i u blagajni u eurima i u inozemnim valutama. Novac u eurima iskazan je prema nominalnim vrijednostima, a novac u inozemnim valutama iskazuje se prema srednjem tečaju HNB-a na posljednji dan poslovne godine. Sredstva su smanjena u odnosu na prethodnu godinu zbog povećanja trškova poslova i obaveza prema radnicima koji su i podmireni sukladno važećim rokovima.

Ne treba zaboraviti da je 1. siječnja 2023. godine euro postao službena valuta u Republici Hrvatskoj. Iz toga razloga manja su i sredstva na deviznim računima.

PASIVA

Kapital i rezerve se iskazuje u sljedećim pozicijama:

Temeljni kapital

Rezerve iz dobiti

Revalorizacijske rezerve

Zadržana dobit ili preneseni gubitak

Dobit ili gubitak poslovne godine.

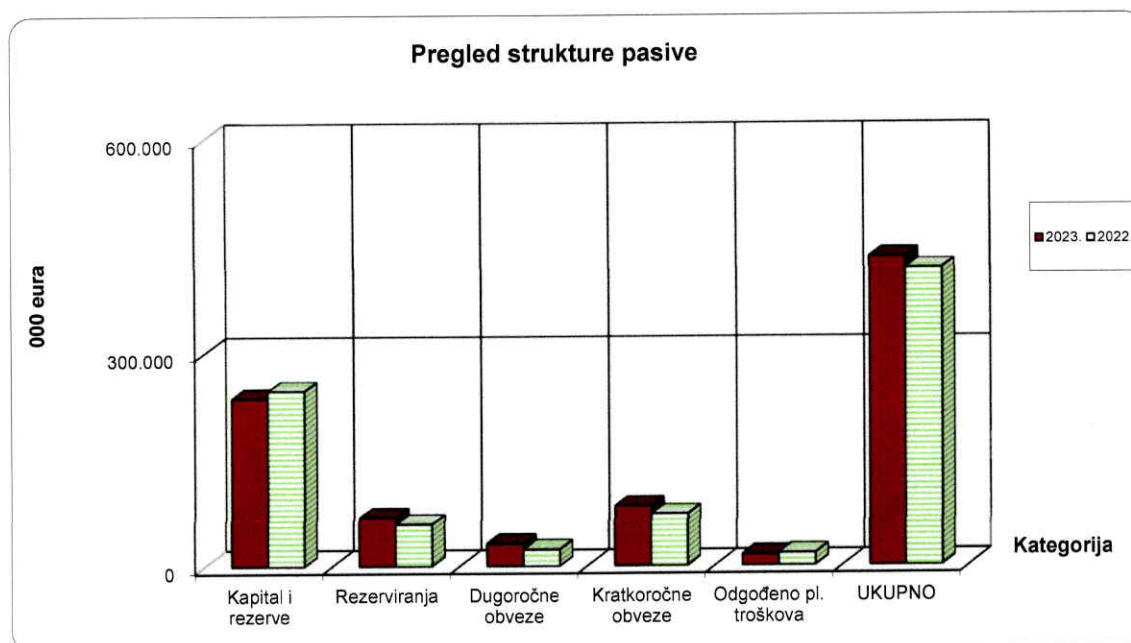
8. STRUKTURA PASIVE

OPIS	2023.	2022.	INDEKS 2023./2022.
Kapital i rezerve	235.908	246.570	96
Rezerviranja	67.959	58.490	116
Dugoročne obveze	31.353	23.191	135
Kratkoročne obveze	84.354	72.960	116
Odgođeno pl. troškova	15.765	17.366	91
UKUPNO	435.341	418.576	104

Ukupni izvori sredstava veći su za 4% u odnosu na 2022. godinu. Dugoročne obveze su veće za 35%. Odnose se na nabavu opreme putem financijskog i operativnog leasinga i iznose 31.353 tis.eura, dok su kratkoročne obveze povećane za 16%. U odnosu na prethodnu poslovnu godinu rezerviranja su povećana za 16% i to za otpremnine radnika sukladno aktuarskom izračunu te za neiskorištene godišnje odmore.

U okviru stavke dugoročnih rezerviranja iskazana su i rezerviranja za sudske sporove i otpremnine radnika, ali i jubilarne nagrade i redovne otpremnine za mirovinu sukladno obračunu aktuara kao i za ranije navedene neiskorištene godišnje odmore.

Sva rezerviranja izvršena su poštujući Međunarodni računovodstveni standard 37.



Dugoročne obveze sastoje se većim dijelom od obveza po financijskom i operativnom leasingu i obveza prema dobavljačima. Dugoročne obveze iznose na dan 31.12.2023. godine 31.353 tis.eura i to su:

- nema obveza prema povezanim poduzećima i vrijednosnim papirima, dok su ranije godine iznosile 6 tis.eura
- obveze po financ. leasingu u iznosu od 22.854 tis.eura.
- obveze po operativnom leasingu MSFI 16 u iznosu od 75 tis.eura.
- obveze za zajmove i depozite 77 tis.eura.
- ostale dugoročne obveze 8.347 tis.eura.

Ostale dugoročne obaveze odnose se u najvećem dijelu na pričuve za biološku obnovu šuma sukladno čl. 61 Zakona o šumama.

9. KRATKOROČNE OBVEZE

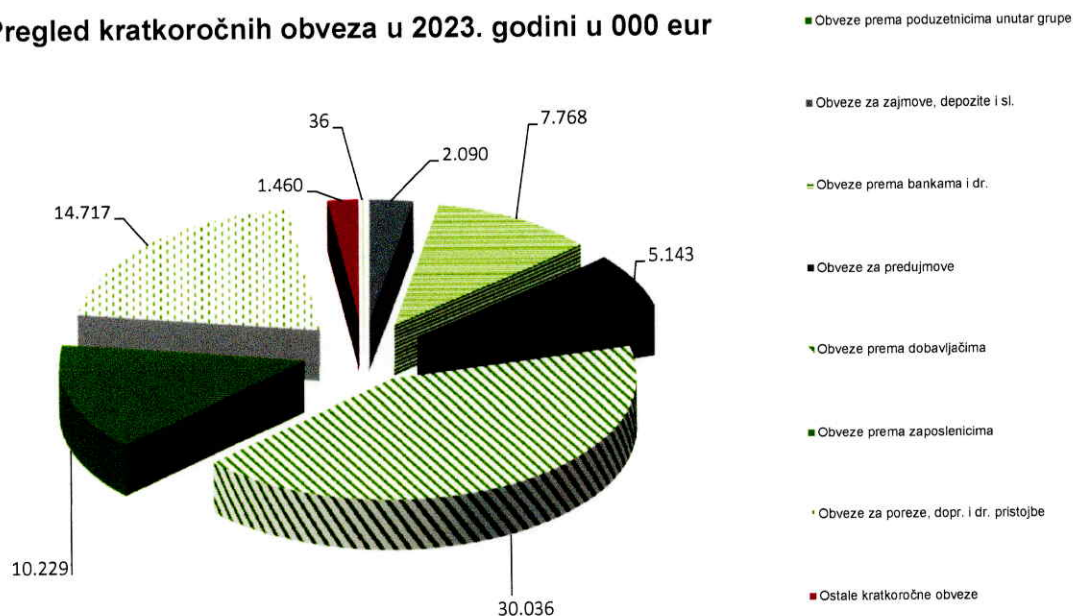
Kratkoročna dugovanja sastoje se od dugovanja dobavljačima te ugovorenih kratkoročnih zajmova i pozajmica. Pozajmice se koriste radi premošćenja teškoća u naplati potraživanja, ukoliko bi ih bilo.

OPIS	2023.	2022.	INDEKS 2023./2022.
Obveze prema poduzetnicima unutar grupe	36	36	98
Obveze za zajmove, depozite i sl.	2.090	1.411	148
Obveze prema bankama i dr.	7.768	6.349	122
Obveze za predujmove	5.143	5.004	103
Obveze prema dobavljačima	30.036	12.440	241
Obveze prema zaposlenicima	10.229	9.496	108
Obveze za poreze, dopr. i dr. pristojbe	14.717	35.880	41
Obveze s osnova udjela u rezultatu	12.877		
Ostale kratkoročne obveze	1.460	2.344	62
UKUPNO	84.354	72.960	116

Ukupne kratkoročne obveze povećane su 16% u odnosu na isto razdoblje 2022. godine. Obveze prema dobavljačima su povećane u odnosu na prethodnu poslovnu godinu. Iste se plaćaju, u pravilu, u rokovima dospeljeća poštujući Zakon o financijskom poslovanju i predstečajnoj nagodbi. Do povećanja je došlo iz razloga jer se na kraju prosinca platilo obaveza dobavljačima gotovo do kraja siječnja i to iz razloga uvođenja novog poslovnog informacijskog SAP sustava. Iz tog razloga podatci prikazani kao obaveza prema dobavljačima nisu usporedivi, a u samim obavezama nije došlo do značajnijeg odstupanja, ako bismo ih promatrali pod istim uvjetima. Obveze za poreze, doprinose i dr. pristojbe smanjene su u odnosu na 2022. godinu. U 2023. godini nema obaveze plaćanja dodatnog poreza na dobit koji je za 2022. godinu iznosio 13.300 tis.eura. Obaveza poreza na dobit je u 2023. godini manja u odnosu na ranije usporedno razdoblje zbog manje ostvarene dobiti prije oporezivanja, a podmirena je u cijelosti iz akontacija uplaćivanih u tijeku godine.

Povećane su obveze prema bankama i drugim financijskim institucijama (koje uključuju kratkoročni dio obveza za financijski i operativni leasing) sa 6.349 tis.eura na 7.768 tis.eura. Na kraju četvrtog kvartala 2023. godine HŠ d.o.o. nisu koristile kratkoročne kredite banaka.

Pregled kratkoročnih obveza u 2023. godini u 000 eur



Od 2023. godine, uvođenjem novog poslovnog SAP sustava, evidentirani su i instrumenti osiguranja te se isti iskazuju u financijski izvještajima u okviru izvanbilančnih zapisa.

Predsjednik Uprave:

Član Uprave:

Član Uprave:



BILJEŠKE UZ RAČUN DOBITI I GUBITKA

u tis.eura za razdoblje od 1.01. do 31.12.2023. godine

Financijska izvješća Hrvatskih šuma društva s ograničenom odgovornošću sastavljena su sukladno odredbama Zakona o računovodstvu, a pri njihovu sastavljanju primjenjeni su zakonski propisi, Međunarodni računovodstveni standardi, Međunarodni standardi financijskog izvještavanja i Računovodstvene politike Društva.

Računovodstvene politike valja shvatiti i promatrati kao integralni dio poslovne politike HŠ d.o.o. One obuhvaćaju načela, osnovne konvencije, pravila i postupke koji su obuhvaćeni prilikom sastavljanja i prezentiranja financijskih izvještaja.

Prema Računovodstvenim politikama, Hrvatske šume d.o.o. ulaganja u podružnice vode metodom udjela. Zbog promjene Međunarodnih računovodstvenih standarda pozitivni rezultati podružnica više se ne knjiže u prihode matice, a niti gubici se više ne knjiže u rashode matice. Prihodi se iskazuju na temelju isporučenih proizvoda i usluga, te korištenja imovine Društva od strane drugih (najamnine, kamate) u visini fakturiranih sredstava. Prihodi obuhvaćaju poslovne i financijske prihode.

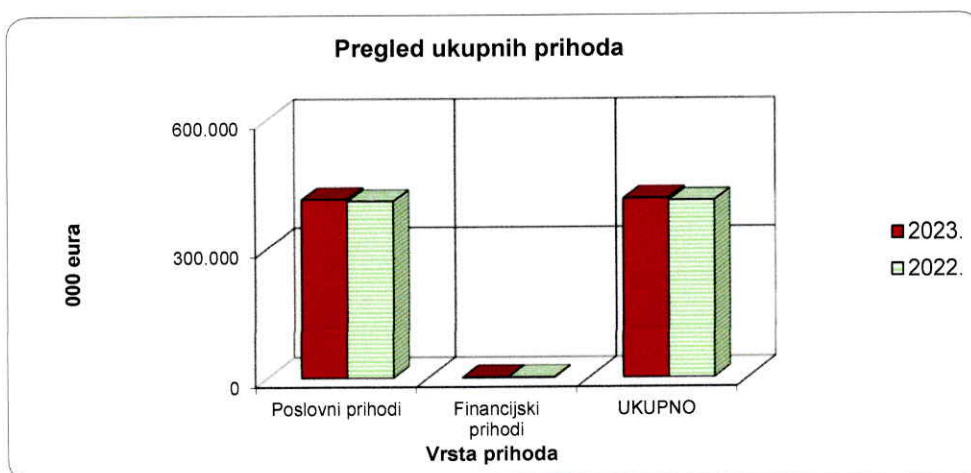
1. PRIHODI

OPIS	2023.	2022.	INDEKS 2023./2022.
Poslovni prihodi	414.118	409.160	101
Financijski prihodi	1.289	1.047	123
UKUPNO	415.406	410.208	101

Poslovni prihodi ostvareni su u iznosu od 414.118 tis.eura u 2023. godini. U usporedbi s poslovnim prihodima ostvarenima u prethodnoj 2022. godini, koji su iznosili 409.160 tis.eura, veći su za 4.958 tis.eura. Financijski prihodi iznose 1.289 tis.eura i veći su za 242 tis.eura. U prethodnoj poslovnoj godini iznosili su 1.047 tis.eura.

Financijske prihode u najvećoj mjeri čine prihodi od kamata koji iznose 752 tis.eura. U istom razdoblju prošle godine ovi su prihodi iznosili 469 tis.eura i oni su povećani za 283 tis.eura.

Uspoređujući ukupne prihode promatranog razdoblja koji iznose 415.406 tis.eura s istima 2022. godine oni su veći za 5.198 tis.eura.



2. POSLOVNI PRIHODI

OPIS	2023.	2022.	INDEKS 2023./2022.
Prihodi od prodaje s poduzetnicima unutar grupe			
Prihodi od prodaje u zemlji	361.558	348.900	104
Prihodi od prodaje u inozemstvu	5.651	4.492	126
Prihodi na temelju upotrebe vlastitih proizvoda, robe i usluga	21.351	20.060	106
Ostali poslovni prihodi s poduzetnicima unutar grupe			
Ostali poslovni prihodi	25.558	35.708	72
UKUPNO	414.118	409.160	101

Najveći udio u ukupnim poslovnim prihodima čine prihodi od prodaje drvnih sortimenata koji iznose 350.356 tis.eura i u odnosu na prošlu 2022. godinu povećali su se za 10.831 tis.eura ili 3%. zbog povećanja cijene drvnih sortimenata. Prihodi od prodaje u inozemstvu su smanjeni 26%.

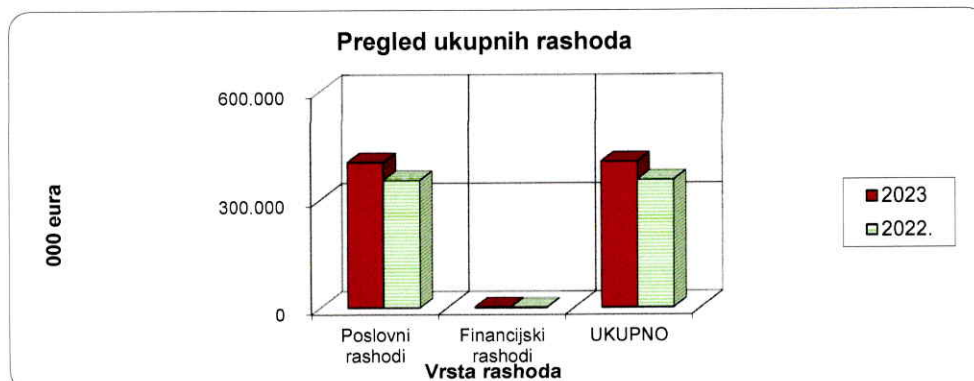
Prihodi s osnove upotrebe proizvoda i usluga za vlastite potrebe iznose 21.351 tis.eura. Ovi prihodi (vezani uz situiranje radova) u tekućem razdoblju povećani su u odnosu na 2022. godinu za 6%. Ukupni ostali poslovni prihodi bilježe smanjenje u odnosu na 2022. godinu za 28%. Ovi ostali prihodi (prihodi od najamnina, izvanredni prihodi, ostali poslovni prihodi) u tekućem razdoblju smanjeni su u odnosu na 2022. godinu za 10.150 tis.eura.

Sukladno zahtjevu iz točke 85. MRS-a 1, u kojem se navodi da u računu dobiti ili gubitka ili bilješkama, subjekt neće niti jednu stavku prihoda ili rashoda prikazati kao izvanrednu, u okviru pozicije ostalih poslovnih prihoda uključeni su i izvanredni prihodi u iznosu 10.120 tis.eura. Oni se najvećim dijelom odnose na prihode od naplate otpisanih potraživanja u iznosu od 650 tis. eura dok su ranije godine iznosili 1.908 tis.eura te na prihode od projekata EU koji iznose 3.320 tis.eura, dok su ranije godine iznosili 2.850 tis.eura. U okviru izvanrednih prihoda iskazani su i prihodi od prodaje nematerijalne i materijalne imovine koji iznose u iznosu od 964 tis.eura dok su ranije godine iznosili 1.637 tis. eura. Smanjeni su prihodi od naplate šumskih šteta u 2023. godini sa 1.658 tis.eura na 156 tis.eura. Najveći dio preostalih prihoda iskazanih na ovoj poziciji ostalih poslovnih prihoda odnosi se na prihode od naknade za korištenje šumskih cesta (7.212 tis.eura, u prethodnoj godini 9.646 tis. eura). Prihode od zakupnina iznosili su 4.383 tis. eura, a 2022. godine 4.405 tis. eura. Najveći utjecaj na smanjenje stavke ostalih poslovnih prihoda imali su smanjeni prihodi od ukidanja dugoročnih rezerviranja koji u 2023. godini iznose 3.111 tis.eura dok su ranije godine iznosili 10.845 tis. eura. Prihodi od ukidanja dugoročnih rezerviranja manji su u odnosu na raniju godinu jer su tada pojedini sudski sporovi bili okončani ili su tužbe odbačene.

3. RASHODI

Rashodi se čine radi ostvarivanja prihoda i redovito se sučeljavaju s prihodima prema mjestu i vremenu nastanka. Obuhvaćaju poslovne i financijske rashode.

OPIS	2023.	2022.	INDEKS 2023./2022.
Poslovni rashodi	402.476	352.754	114
Financijski rashodi	1.437	565	254
UKUPNO	403.913	353.320	114



Ukupno iskazani rashodi u 2023. godini u iznosu od 403.913 tis.eura, u odnosu na prethodnu 2022. godinu, povećani su za 50.593 tis.eura. Financijski rashodi su povećani za 872 tis.eura. Najznačajnije stavke financijskih rashoda su kamate u iznosu od 1.404 tis.eura.

4. POSLOVNI RASHODI

OPIS	2023.	2022.	INDEKS 2023./2022.
Materijalni troškovi	129.921	97.104	134
Troškovi osoblja	165.521	147.430	112
Amortizacija	21.599	20.371	106
Vrijednosno usklađivanje kratkotrajne i dugotrajne imovine	741	1.554	48
Rezerviranja troškova i rizika	6.462	12.567	51
Ostali troškovi poslovanja	84.973	75.425	113
RASHODI RAZDOBLJA	409.217	354.451	115
Smanjenje ili povećanje vrijednosti zaliha nedovrš. proizvodnje i gotovih proizvoda	-6.741	-1.697	397
Poslovni rashodi	402.476	352.754	114

Poslovni rashodi tekućeg razdoblja iznose 402.476 tis.eura i veći su za 49.722 tis.eura u odnosu na prethodnu godinu. Troškovi osoblja su povećani i to za 18.091 tis.eura ili 12%. Ostali troškovi poslovanja su povećani za 13% u odnosu na prethodnu poslovnu godinu.

Vrijednosno usklađivanje kratkotrajne i dugotrajne imovine, odnosi se na vrijednosno usklađenje kratkotrajne imovine prema Računovodstvenim politikama i ono je smanjeno u odnosu na prošlu godinu. Ovo vrijednosno usklađenje potraživanja od kupaca u 2023. godini iznosi 741 tis.eura. Troškovi rezerviranja u ovoj poslovnoj godini iznose 6.462 tis.eura. Do smanjenja iznosa za rezerviranja došlo je zbog toga jer su u 2022. godini bila povećana srestva rezervirana za otpremnine radnika putem osobno uvjetovanih otkaza, obzirom na raniju poslovnu godinu. Zalihe gotovih proizvoda i nedovršene proizvodnje povećane su u odnosu na stanje 1.1.2023. godine za 6.741 tis.eura, najviše zbog razornog vjetroloma na području UŠP Vinkovci.

5. OSTALI TROŠKOVI POSLOVANJA

OPIS	2023.	2022.	INDEKS 2023./2022.
Naknade troškova zaposl. i stanovništvu	6.731	5.695	118
Neproizvodne usluge	5.075	4.363	116
Premije osiguranja	1.912	1.653	116
Porezi koji ne zavise od posl. rezultata	62	108	58
Ukalkulirani troškovi BOŠ			
Šumski doprinos	26.153	22.800	115
Vodoprivredna naknada	2.571	2.498	103
Ostali troškovi posl. i ostali poslovni rashodi	42.469	38.310	111
UKUPNO	84.973	75.425	113

Svi ostali troškovi poslovanja i ostali poslovni rashodi iznose 42.469 tis.eura. Oni su povećani u odnosu na isto razdoblje prethodne godine za 11%. Ostali troškovi poslovanja nastali su dijelom iz troškova ostalih materijalnih prava zaposlenih u iznosu od 26.003 tis.eura tj. zbog neoporezivog iznosa jubilarnih nagrada, pomoći radnicima (obiteljima radnika), uplate u dobrovoljni mirovinski stup (III stup), neoporezive nagrade za radne rezultate i dr. oblike dodatnog nagrađivanja radnika i paušalnog dodatka za prehranu čl. 58.a K.U.

U okviru ostalih troškova poslovanja nalaze se i bankarske usluge i članarine u iznosu 422 tis.eura, porezno nepriznati troškovi u iznosu 127 tis. eura što je značajno manje u odnosu na ranije razdoblje kada su iznosili 2.700 tis.eura kada se najvći dio odnosio se na kompenzacijske mjere u iznosu od 2.099 tis.eura, kao i ostali troškovi koji iznose 844 tis.eura. U ostalim poslovnim rashodima uključeni su i izvanredni rashodi u iznosu 12.689 tis.eura dok su ranije godine iznosili 6.332 tis.eura. Najveći trošak u izvanrednim rashodima odnosi se na troškove sanacije vjetroloma u iznosu od 8.141 tis.eura dok je ranije godine ovaj trošak iznosio 2.508 tis.eura.

Ukupan iznos naknada koje naplaćuju revizorska društva za zakonski propisanu reviziju godišnjih financijskih izvještaja za 2023. godinu iznosi 47.500 tis.eura dok za usluge poreznog savjetovanja trošak iznosi 8 tis.eura.

6. OSTALI VANJSKI TROŠKOVI (TROŠKOVI USLUGA)

OPIS	2023.	2022.	INDEKS 2023./2022.
Prijevozne usluge-usluge komunikacije	1.335	2.631	51
Usluge na izradi proizvoda	71.254	51.921	137
Usluge održavanja sredstava za rad	10.860	5.932	183
Ostale usluge	7.323	3.312	221
UKUPNO	90.772	63.796	142

Ukupni troškovi usluga su se povećali u odnosu na 2022. godinu za 42%. Najveći udio u ovim troškovima odnosi se na usluge na izradi proizvoda koje iznose 71.254 tis.eura, koje su se povećale u odnosu na prethodnu poslovnu godinu. U okviru ovih usluga nalaze se usluge sječe i izrade drvnih proizvoda (20.592 tis.eura, a u prethodnom su razdoblju bile 13.351 tis.eura što je povećanje od 54%), usluge privlačenja (31.082 tis.eura, a u prethodnom su razdoblju iznosile 24.067 tis.eura što je povećanje od 29%), ostale proizvodne usluge iskorištavanja šuma, usluge u radovima uzgoja šuma te ostale proizvodnje. Usluge održavanja sredstava za rad povećane su za 83% u odnosu na prethodnu poslovnu godinu. Ostale usluge se u najvećoj mjeri odnose na naknade za troškove registracije i tehničke preglede u iznosu 803 tis.eura (ranije godine 615 tis.eura) i na troškove usluga rada radnika u sezonskim poslovima u poljoprivredi u iznosu od 779 tis. eura (ranije godine 519 tis.eura). Na porast troškova utjecalo je i povećanje cijena usluga zbog cjelokupne situacije u gospodarskom okruženju, a i radovi, koji generiraju troškove, su bili povećani nakon raščišćavanja nakon vjetroloma.

7. REZULTAT FINACIJSKE GODINE

OPIS	2023.	2022.	INDEKS 2023./2022.
Dobit prije oporezivanja	11.493	56.888	20
Porez na dobit	2.846	24.695	12
Dobit financijske godine	8.647	32.193	27

Dobit za razdoblje 01.01. - 31.12.2023. godine iznosi 11.493 tis. eura. Porez na dobit za 2023. godinu iskazan u RDG-u u iznosi 2.846 tis. eura. On uključuje porez na dobit te odgođenu poreznu imovinu. Društvo ove godine ima dodatnu odgođenu poreznu imovinu u iznosu od 1.574 tis.eura, te je ista utjecala na uvećanje iznosa dobiti nakon oporezivanja. Odgođena porezna imovina nastala je zbog postojanja privremenih razlika između računovodstvene i oporezive dobiti. Društvo je ove godine nema obavezu, dok je ova obaveza postojala za 2022. godinu sukladno Zakonu o dodatnom porezu na dobit i to u iznosu u iznosu od 13.300 tis.eura. Obveza poreza na dobit uključujući privremene porezne razlike iznosi 4.420 tis.eura. Zbog utjecaja odgođene porezne imovine iznos poreza na dobit iskazan u obrascu računa dobiti i gubitka je 2.846 tis.eura. Obveza poreza na dobit u cijelosti je podmirena. Dobit nakon oporezivanja ostvarena je u iznosu od 8.647 tis.eura.

Predsjednik Uprave:

Član Uprave:

Član Uprave:



BILJEŠKE UZ IZVJEŠTAJ O SVIM PROMJENAMA KAPITALA

u tis.eura na dan 31.12.2023. godine

Opis	Stanje na kraju izvještajnog razdoblja	Stanje na kraju prethodnog razdoblja	Razlika	Postotak promjene
Temeljni upisani kapital	155.507	155.507	0	100
Kapitalne rezerve	293	293	0	
Zakonske rezerve				
Rezerve za vlastite dionice				
Vlastite dionice i udjeli (odbitna stavka)				
Statutarne rezerve				
Ostale rezerve	363	363		100
Revalorizacijske rezerve				
Fer vrijednost financijske imovine raspoložive za prodaju	-10	-18	7	59
Učinkoviti dio zaštite novčanih tokova				
Učinkoviti dio zaštite neto ulaganja u inozemstvo				
Zadržana dobit/preneseni gubitak	71.108	58.231	12.877	122
Dobit/gubitak poslovne godine	8.647	32.193	-23.546	27
Ukupno raspodjeljivo imateljima kapitala matice	235.908	246.570	-10.662	96
Manjinski (nekontrolirajući) interes				
Ukupno kapital i rezerve	235.908	246.570	-10.662	96

U promatranom periodu došlo je do smanjenja vlasničke glavnice za 4%. Razlog smanjenja je dobit ostvarena u 2023. godini koja je manja u odnosu na usporedno razdoblje. Također je 60% dobiti 2022. godine tijekom 2023. godine raspoređeno u državni proračun Republike Hrvatske što je također utjecalo na smanjenje vlasničke glavnice.

Predsjednik Uprave:

Član Uprave:

Član Uprave:

